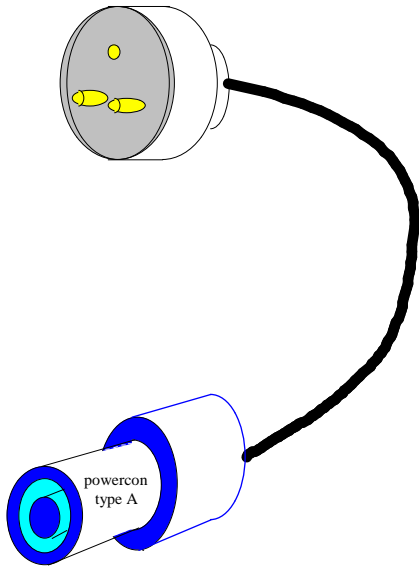



Câble d'alimentation pour
raccordement monophasé



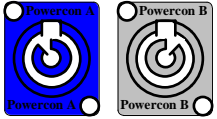
powercon type A
Phase/Neutre/Terre

Câble d'alimentation pour
raccordement tétrapolaire



powercon type A
Terre/Neutre/ph1

powercon type B
ph2/ ph3/ terre



PARTIE ELECTRIQUE PUISSANCE ET RELAYAGE

Raccordement monophasé, seul le connecteur Powercon type A est branché via la fiche mono 16A+T
Raccordement triphasé les connecteur Powercon A & B sont branchés via la prise P17 tétra 16A+T

