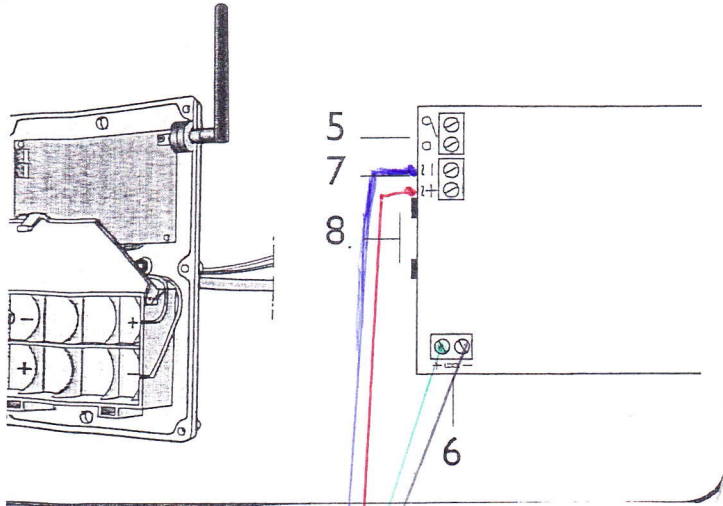


Visiophone sans fil EXTEL LESLI

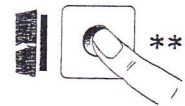



c. Boîtier électronique (fig 4)

1. Antenne
2. Connecteur SMA pour l'antenne
3. Câble 6 fils pour le raccordement du boîtier à la platine de ru
4. Compartiment à piles
5. Bornier pour le raccordement de l'automatisme de portail
6. Bornier pour le raccordement de la gâche ou serrure électrique
7. Bornier pour l'alimentation (12 ou 24 V AC/DC)
8. Boutons d'appairage (jumelage) et reset

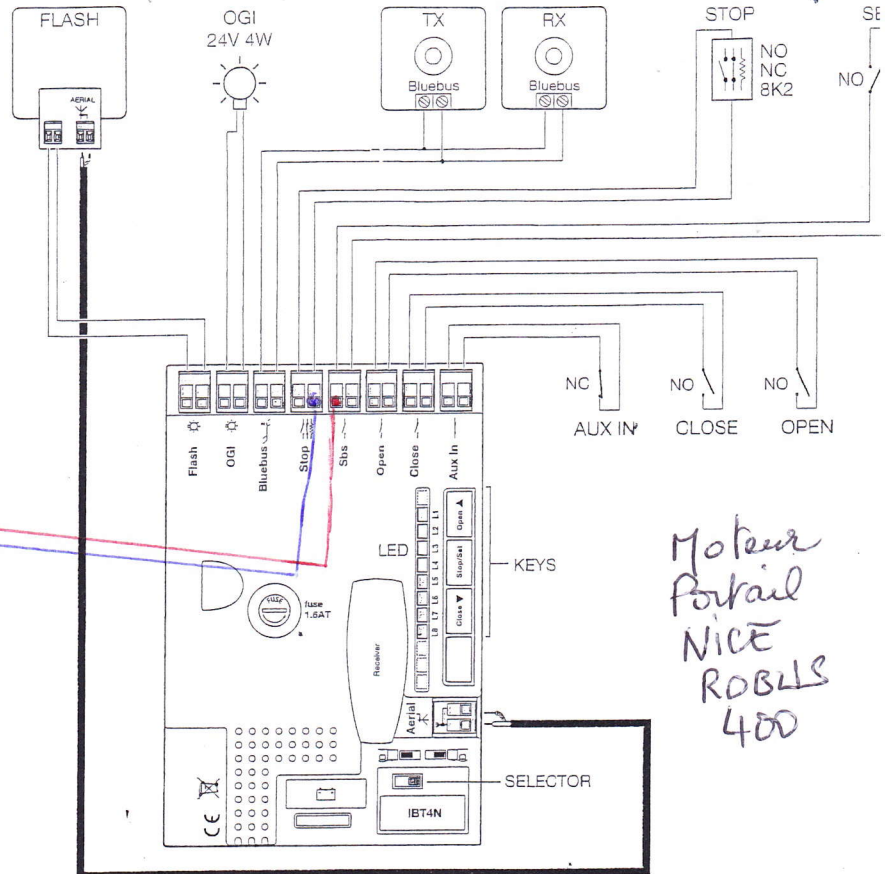
DIGICODE EXTEL KLAVY 3

CLAVIER
TASTIERA
TECLADO
KEYPAD
TOÛTSENBOARD
TASTENFELD
KLAVY 3



Gâche Electrique EXTEL WECA 90301.4

*: Option - Opzione - Opcional - Opção - Option - Optie - Optionen
 **: Non fourni - Non fornito - No suministrada - Não incluída
 Not supplied - Niet bijgeleverd - Nicht mitgeliefert



Moteur
Portail
NICE
ROBLES
400

7.5 Connexion d'autres dispositifs

S'il est nécessaire d'alimenter des dispositifs extérieurs, par exemple un lecteur de proximité pour cartes à transpondeur ou bien l'éclairage du sélecteur à clé, il est possible de prélever l'alimentation comme l'indique la figure 27. La tension d'alimentation est de 24 Vcc - 30% ÷ +50% avec courant maximum disponible de 100 mA.

