


0 – Tableau d'origine



1 –Saignée diagonale



2 –Modification d'une prise sans terre à droite par une prise avec terre





3a-Scellement de câbles (cuisine)





3a-Scellement de câbles (grenier)

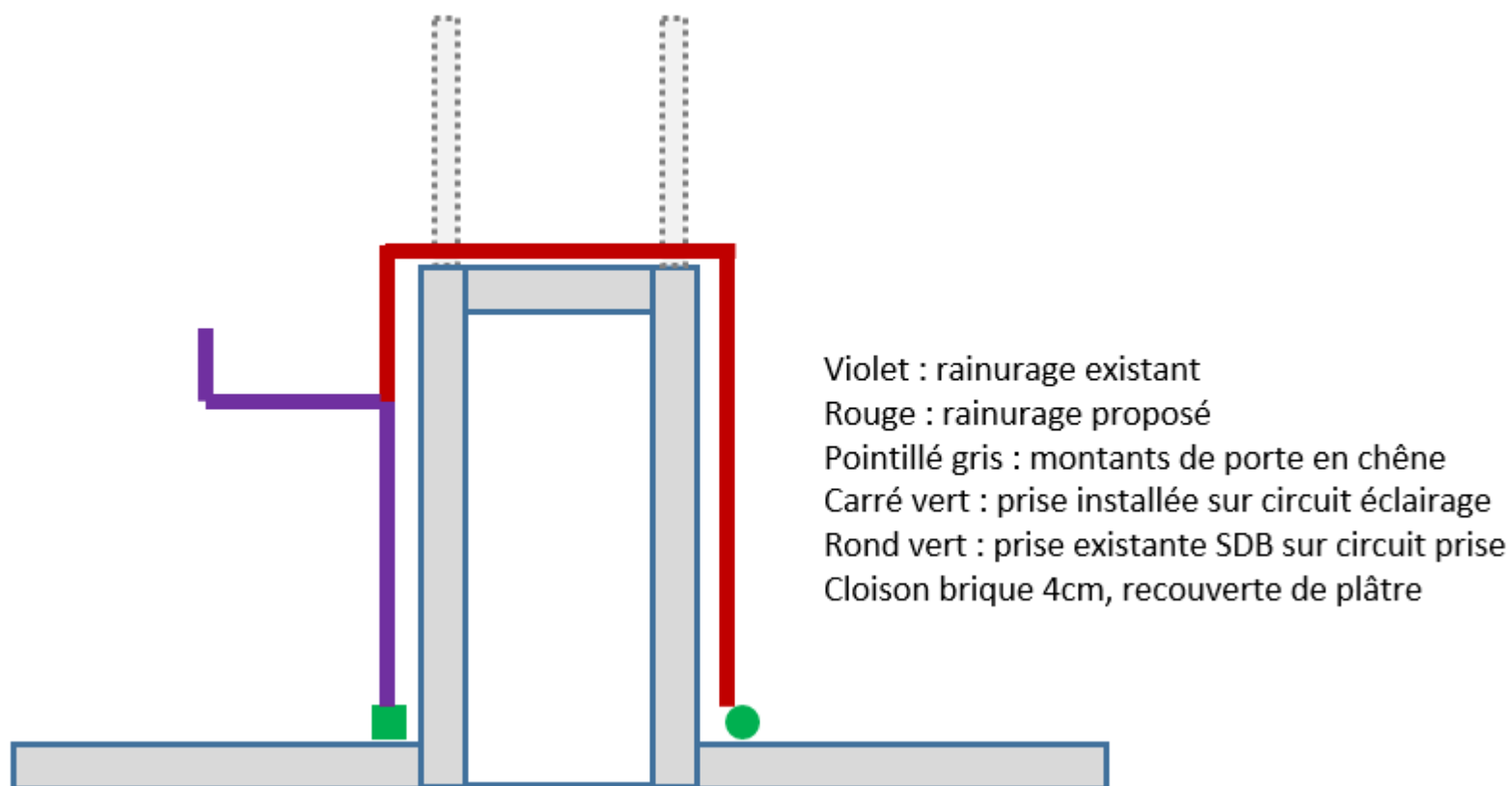





4a-Prise et interrupteur salle de bain (faïences de 15x15 pour estimation hauteur) 4b-Rainurage de la cloison (cloison cambre/salle de bain)



4c-Schéma de la proposition de rainurage pour modifier la prise de la chambre et la connecter à un circuit prise




5 –Sous-compteur





6a – 6b – Nouveau tableau



7 –Branchement du cumulus au sol

