

Bermude

Design by Stéphane Joyeux



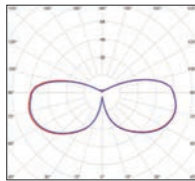
Bermude

IP44
Classe 1

Aluminium
Diffuseur verre dépoli

SOURCE

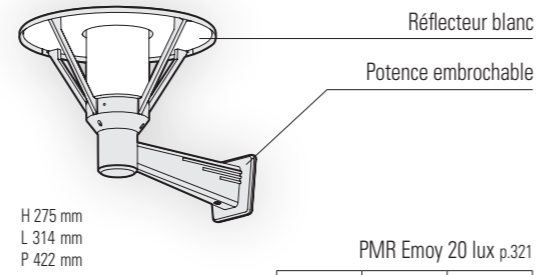
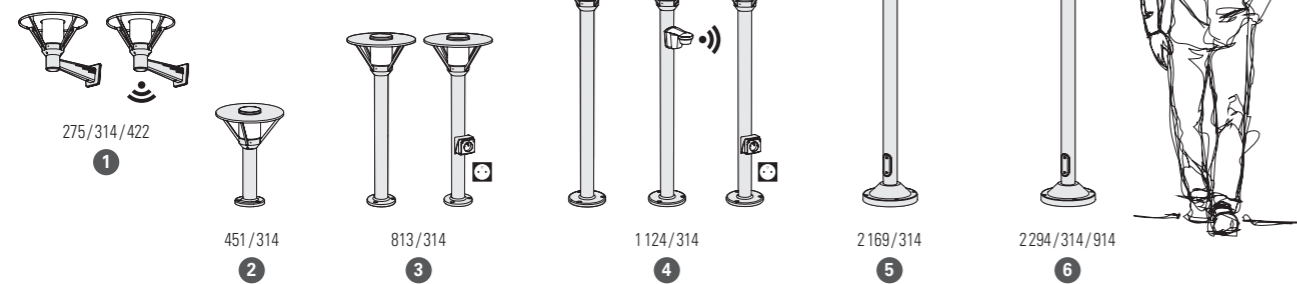
E27 - 105W max Ø66 mm - H180 mm max



E27 (2450 lm)
Flux sortant - 1230 lm

MODÈLES

haut./larg./prof.



PMR Emoy 20 lux p.321

E27 (2450lm)	Chemin	Espace
H 2,00 m	Larg. 2,00 m	3,00 m

RÉFÉRENCES

Remplacer ●●● par le code couleur / remplacer (●) par le code prise pays

MODÈLES	SOURCE E27	E27 + DÉTECTION	PRISE	PATÈRE D'ANGLE	DIFFUSEUR DE RECHANGE
1	115 001 ●●●	115 002 ●●●		147 006 ●●●	165 019 ●●●
2	115 003 ●●●				165 019 ●●●
3	115 004 ●●●		115 005 ●●● (●)		165 019 ●●●
4	115 006 ●●●	115 007 ●●●	115 008 ●●● (●)		165 019 ●●●
5	115 009 ●●●				165 019 ●●●
6	115 010 ●●●				165 019 ●●●

CODES COULEURS

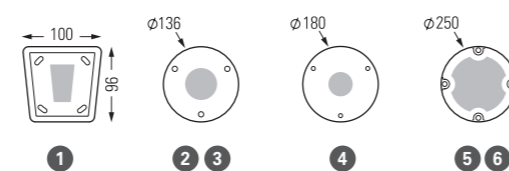
Remplacer ●●● par le code couleur

■	RAL 7021 GRIS NOIR	107	■	RAL 6009 VERT SAPIN	067
■	GRIS ANTHRACITE	006	■	RAL 5011 BLEU ACIER	065
■	RAL 7044 GRIS SOIE	105	■	ROUILLE	046
■	BLANC	001			

Autres couleurs sur demande

CÂBLAGE

Zones d'entrées de câble en gris
Fixations fournies



CODES PRISES

Hors prise française, remplacer (●) par le code prise pays

●	PRISE SCHUKO SK	PRISE SUISSE CH
	type F	type J

