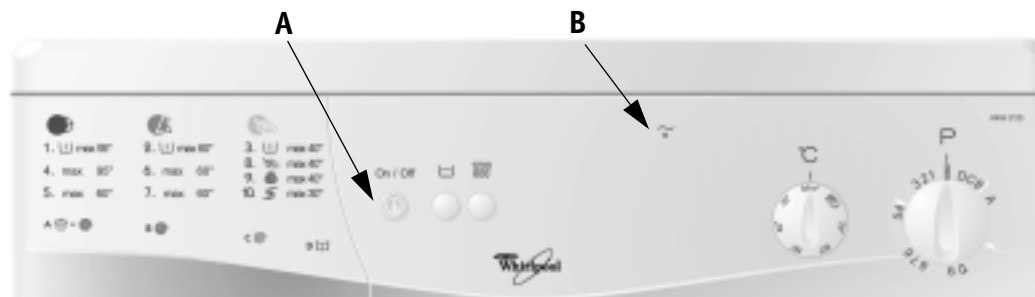


## F AWM 5120





































- A. Touche "Marche/Arrêt"  
B. Indication "Marche/Arrêt"



Le sélecteur de programmes se déplace progressivement par paliers *suprélavage*, *lavage principal*, *rinçage* et *essorage*. Chaque palier prend de quelques secondes à plusieurs minutes

\* : option / Oui : dosage nécessaire

<sup>1</sup> Pour ne pas endommager le linge, la vitesse d'essorage est limitée à 900 tr/min.

Programme		Symbole d'entretien	Type de linge / Remarques	Charge maximale  kg	Détergent et produits additifs			Options spéciales		Sélecteur de température  (°C)	Sélecteur de programme
					Assou-plissant 	Lavage principal 	Pré lavage 	Arrêt Cuve Pleine	Sélection de la vitesse d'essorage		
									1200 600		
	Coton avec pré-lavage		Draps, nappes, sous-vêtements, serviettes, chemises, etc., en coton résistant à l'usure et aux températures élevées, très sales .	5,0	*	Oui	Oui	*	*	Max. 95°	<b>1</b>
	Synthétiques avec pré-lavage		Chemises, corsages, blouses etc. en polyester (Diolen, Trévira), polyamide (Perlon, Nylon) ou en fibres mélangées coton, de légèrement à moyennement sales.	2,5	*	Oui	Oui	*	* 1)	Max. 60°	<b>2</b>
	Délicat avec pré-lavage		Rideaux et tissus délicats (robes, jupes, chemises, corsages, etc.) très sales.	1,5	*	Oui	Oui	*	* 1)	Max. 40°	<b>3</b>
	Coton	   	Draps, nappes, sous-vêtements, serviettes, chemises, etc. en coton et lin, de légèrement à moyennement sales.	5,0	*	Oui	—	*	*	Max. 95°	<b>4</b>
	Coton court	  	Draps, nappes, sous-vêtements, serviettes, chemises, etc. en coton et lin, légèrement sales.	5,0	*	Oui	—	*	*	Max. 60°	<b>5</b>
	Synthétiques	 	Chemises, corsages, blouses, etc. en polyester (Diolen, Trévira), polyamide (Perlon, Nylon) ou en fibres mélangées coton, de légèrement à moyennement sales.	2,5	*	Oui	—	*	* 1)	Max. 60°	<b>6</b>
	Synthétiques court	 	Salopettes et vêtements de sport en coton, polyester, polyamide ou fibres mélangées avec du coton, légèrement sales.	2,5	*	Oui	—	*	* 1)	Max. 60°	<b>7</b>
	Délicat	 	Rideaux et tissus délicats (costumes, jupes, chemises, chemisiers, etc.).	1,5	*	Oui	—	*	* 1)	Max. 40°	<b>8</b>
	Laine		Seulement lainages portant le label pure laine vierge et déclarés lavables en machine. <i>Si l'option "Arrêt Cuve Pleine" est sélectionnée, ne pas laisser le linge trop longtemps dans l'eau.</i>	1,0	*	Oui	—	*	* 1)	Max. 40°	<b>9</b>
	Soie		Vêtements en lin, soie, laine et viscose portant le label "lavable à la main". <i>Si l'option "Arrêt Cuve Pleine" est sélectionnée, ne pas laisser le linge trop longtemps dans l'eau. Ce programme est suivi d'un essorage court.</i>	1,0	*	Oui	—	*	—	Max. 30°	<b>10</b>
	Rinçage + Essorage	—	<i>Ce programme permet d'ajouter de l'amidon et/ou de l'assouplissant.. Il est suivi d'un essorage long.</i>	5,0	*	—	—	*	*	—	<b>A</b>
	Essorage	—	<i>Ce programme est suivi d'un cycle d'essorage intensif. Le cycle d'essorage sera le même que celui du programme "Coton".</i>	5,0	—	—	—	—	*	—	<b>B</b>
	Essorage court	—	<i>Ce programme est suivi d'un essorage court. Le cycle d'essorage sera le même que celui du programme "Laine".</i>	1,5	—	—	—	—	* 1)	—	<b>C</b>
	Vidange	—	<i>Vidange uniquement, sans cycle d'essorage. Autre méthode pour terminer le programme Synthétiques, Délicat et Lainage et pour sortir prématurément le linge de la machine.</i>	—	—	—	—	—	—	—	<b>D</b>

Whirlpool is a registered trademark of Whirlpool USA.

 **5019 301 05035**

**DONNÉES SUR LA CONSOMMATION D' ÉNERGIE ET D'EAU**

Programme	Sélecteur de température (°C)	Charge (kg)	Eau (l)	Énergie (kWh)	Durée du programme approx. (heures : minutes)
Coton	95	5,0	49	1,70	1:50
Coton	60	5,0	44	0,95	2:00
Coton	40	5,0	44	0,55	1:50
Synthétiques	60	2,5	55	0,80	1:25
Synthétiques	40	2,5	50	0,60	0:50
Délicat	40	1,5	50	0,50	0:45
Laine	40	1,0	50	0,50	0:40
Soie	30	1,0	37	0,40	0:40

Les programmes avec prélavage durent environ 15 minutes de plus que les programmes sans prélavage. Les données relatives à la consommation d'eau et d'énergie ont été mesurées dans les conditions normales prévues par la norme CEI 60 456. Ces valeurs peuvent toutefois varier en fonction de la pression de l'eau, de la température de l'arrivée d'eau, de la charge et du type de linge.

**VERSEZ LE DÉTERGENT, FERMEZ LE HUBLLOT ET SÉLECTIONNEZ LE PROGRAMME**

Versez le détergent comme décrit dans le tableau de programmes ou dans le chapitre "Détergent et produits additifs".

1. Ouvrez le robinet.
2. Amenez le **sélecteur de programmes** sur le programme désiré.
3. Amenez le **sélecteur de température** sur la température désirée.
4. **Options spéciales.**
5. Vérifiez si la porte est bien fermée et démarrez le lave-linge en appuyant sur la touche **"MARCHE/ARRÊT"**. Le voyant s'allume pour signaler que le lave-linge est en marche.

**SÉLECTIONNEZ L'OPTION DÉSIRÉE**
**Touche "Arrêt Cuve Pleine"**

- Le linge non essoré reste dans la dernière eau de rinçage, permettant ainsi d'éviter la formation de faux plis et la décoloration du linge.
- Cette option est particulièrement conseillée pour les programmes "Synthétiques" ou "Délicat".
- Cette fonction convient parfaitement si vous désirez remettre l'essorage à plus tard, ou si vous voulez vidanger uniquement.

**Pour supprimer l'option "Arrêt Cuve Pleine" :**

- Appuyez à nouveau sur la touche "Arrêt Cuve Pleine" ; le programme se terminera automatiquement par le cycle d'essorage sélectionné pour le programme de lavage.

Si vous ne désirez pas essorer les vêtements, tournez le sélecteur de programme jusqu'au programme "Vidange".

**Touche "Sélection de la vitesse d'essorage"**

- Réduit la vitesse d'essorage maximum déterminée automatiquement. Dans certains programmes, la vitesse d'essorage finale est limitée pour préserver votre linge. La sélection d'une vitesse d'essorage plus élevée n'est pas possible.

**CHANGEMENT DE PROGRAMME**

Permet de sélectionner un autre programme après le démarrage d'un cycle :

1. Arrêtez l'appareil en appuyant sur la touche **"MARCHE/ARRÊT"**.
2. Sélectionnez le nouveau programme.
3. Démarrez le programme en appuyant sur la touche **"MARCHE/ARRÊT"**.

**FIN DU PROGRAMME**

1. À la fin du programme, le sélecteur de programme retourne en position d'arrêt.
2. Attendez le déverrouillage de la porte (environ 1 minute) avant de sortir le linge.
3. Éteignez l'appareil, ouvrez la porte et sortez le linge.
4. Fermez le robinet d'eau et laissez la porte entrouverte pour permettre au tambour de sécher.

**REMARQUES ET INDICATIONS D'UTILISATION**

- **NIVEAU D'EAU**  
Il peut ne pas être visible étant donné que le lave-linge a été optimisé pour limiter au minimum la consommation d'eau sans altérer la qualité du lavage.
- **CONTRÔLE DE LA VITESSE D'ESSORAGE**  
La vitesse d'essorage peut être réduite automatiquement ou l'essorage annulé en cas de petites charges de linge très absorbant (par ex. peignoirs de bain, tapis de bain). Ce contrôle évite la détérioration du linge et de la machine, les vibrations excessives et le bruit dus à une charge déséquilibrée : le bruit augmente si la vitesse d'essorage est élevée.
- **BRUIT DU MOTEUR**  
Le bruit du nouveau moteur à commande électronique n'est pas le même que celui de votre ancienne machine. Ne soyez pas surpris - la technologie moderne a un son moderne.
- **NETTOYAGE DU FILTRE**  
Pour assurer un parfait fonctionnement de la pompe, contrôlez le filtre régulièrement et nettoyez-le si besoin est.