

Illus.:
CCE 2317



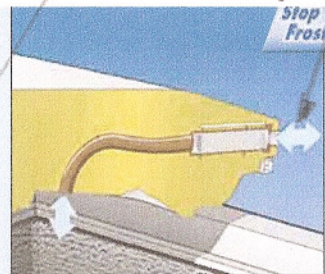
La poignée, cerveau du congélateur

Facile à utiliser, globale et précise, les commandes de réglage sont intégrées dans la poignée des congélateurs coffres superisolés. La régulation électronique permet de régler l'appareil au degré près et garantit une température parfaitement stable. D'un seul coup d'oeil sur l'affichage digital, vous visualisez la température et vérifiez le bon fonctionnement.



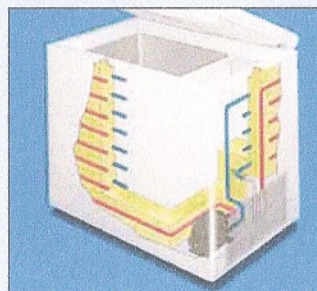
La classe climatique SN-T

Les congélateurs coffres Liebherr fonctionnent parfaitement jusqu'à +43°C de température ambiante mais également dans des ambiances plus froides jusqu'à +5°C. Ils sont parmi les plus performants du marché avec la classe climatique SN-T. La classe climatique détermine le niveau de performance de l'appareil c'est-à-dire de la qualité de l'isolation et du circuit frigorifique utilisé.




Finis la corvée de dégivrage, avec le système StopFrost, c'est 80% de givre en moins.

Résultat : vous dégivrez cinq fois moins souvent votre congélateur. De plus, même si de l'air chaud ambiant pénètre dans le congélateur lorsque celui-ci est ouvert, le système StopFrost empêche la formation d'une sous-pression à la fermeture. Ainsi, vous pouvez ouvrir et rouvrir immédiatement sans effort votre congélateur.



Condenseur intégré - Le condenseur d'échange thermique installé dans la paroi est noyé dans une mousse isolante et diffuse une qualité de froid homogène et performante sur les 7 faces de l'appareil. Cette technique permet également un fonctionnement silencieux de l'appareil, et sans vibration. De plus, finis les toiles d'araignées et poussières à l'arrière de l'appareil !



Quand économie rime avec écologie...

Savez-vous que 2 mm de givre seulement augmentent de 10 % la consommation d'électricité de votre congélateur ? L'association d'une électronique de pointe, d'un système de congélation performant et de la technologie StopFrost a permis de réduire drastiquement la consommation d'énergie. Concrètement, vous profitez de ces économies sur votre facture d'électricité.



Pour préserver la chaîne du froid, Liebherr pense à vous ! En cas de coupure de courant et d'élévation anormale de la température du congélateur, une alarme se déclenche automatiquement. La température la plus élevée atteinte dans le congélateur pendant la panne reste alors en mémoire. Et pour éviter les mises en marche et arrêts involontaires, nous avons conçu une sécurité enfants.

lequel ?