

Ariston

Hotte aspirante HB9F 1IX



Etat des lieux

- A l'allumage de l'éclairage, la lampe gauche «grille» et la lampe droite est impossible à éteindre avec le bouton de façade.
- Les autres fonctions sont opérationnelles


Démontage

- ☐ Couper le courant
- ☐ Démonter les filtres
- ☐ Dévisser les 2 vis torx
- ☐ Dévisser le module de commande (2 vis torx)
- ☐ Ouvrir le module (6 vis torx)





La platine de commande

- A ce moment là vous avez ceci sous les yeux:



Le composant défectueux

□ Le triac ZF0402MF



La solution :

- ❑ Le remplacer .La référence n'étant pas disponible, j'ai utilisé une référence voisine. ZF0405MF , sensibilité différente.
- ❑ Les caractéristiques
 - ❑ Origine : <http://www.awatronix.com/docs/A11090085.pdf>
 - ❑ remplacement : <http://www.awatronix.com/docs/A11090086.pdf>

Conclusion:

- ❑ Le coût : 0,90 € + l'ampoule (2,63 le lot de 2)
- ❑ La démarche : il s'agit d'un dépannage empirique. Le remplacement de ce composant à résolu mon problème.
- ❑ Avec quelques connaissances de base pour dessouder/souder à l'étain vous pourrez réaliser cette opération vous même.

Le résultat

