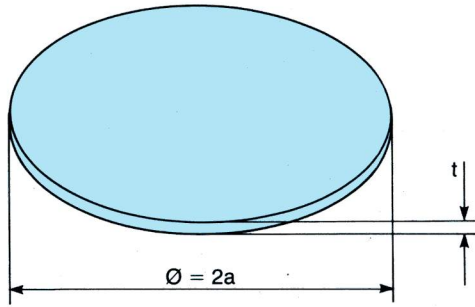
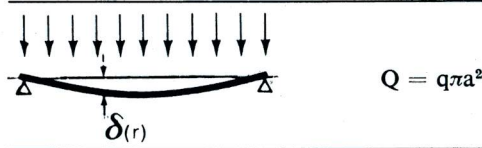


Plaque circulaire, reposant librement à la périphérie extérieure sur un appui circulaire



Charge uniforme sur l'ensemble de la surface



A une distance r du centre:

$$\sigma_r = -\frac{3Q}{8\pi mt^2} \left[(3m+1) \left(1 - \frac{r^2}{a^2} \right) \right]$$

$$\sigma_t = -\frac{3Q}{8\pi mt^2} \left[(3m+1) - (m+3) \frac{r^2}{a^2} \right]$$

$$\delta(r) = -\frac{3Q(m^2-1)}{8\pi Em^2 t^3} \left[\frac{(5m+1)a^2}{2(m+1)} + \frac{r^4}{2a^2} - \frac{(3m+1)r^2}{m+1} \right]$$

Au milieu:

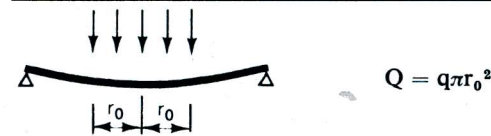
$$\sigma_{r(\max)} = \sigma_{t(\max)} = -\frac{3Q}{8\pi mt^2} (3m+1)$$

$$\delta_{(\max)} = -\frac{3Q(m-1)(5m+1)a^2}{16\pi Em^2 t^3}$$

Au bord:

$$\Theta = \frac{3Q(m-1)a}{2\pi Emt^3}$$

Charge uniforme sur une partie concentrique et circulaire de la surface avec le rayon r_0



A une distance r du centre:

$r < r_0$

$$\sigma_r = -\frac{3Q}{2\pi mt^2} \left[m + (m+1) \ln \frac{a}{r_0} - (m-1) \frac{r_0^2}{4a^2} - (3m+1) \frac{r^2}{4r_0^2} \right]$$

$$\sigma_t = -\frac{3Q}{2\pi mt^2} \left[m + (m+1) \ln \frac{a}{r_0} - (m-1) \frac{r_0^2}{4a^2} - (m+3) \frac{r^2}{4r_0^2} \right]$$

$$\delta(r) = -\frac{3Q(m^2-1)}{16\pi Em^2 t^3} \left[4a^2 - 5r_0^2 + \frac{r^4}{r_0^2} - (8r^2 + 4r_0^2) \log \frac{a}{r_0} - \frac{2(m-1)r_0^2(a^2-r^2)}{(m+1)a^2} + \frac{8m(a^2-r^2)}{m+1} \right]$$

$r > r_0$

$$\sigma_r = -\frac{3Q}{2\pi mt^2} \left[(m+1) \ln \frac{a}{r} - (m-1) \frac{r_0^2}{4a^2} + (m-1) \frac{r_0^2}{4r^2} \right]$$

$$\sigma_t = -\frac{3Q}{2\pi mt^2} \left[(m-1) + (m+1) \ln \frac{a}{r} - (m-1) \frac{r_0^2}{4a^2} - (m-1) \frac{r_0^2}{4r^2} \right]$$

$$\delta(r) = -\frac{3Q(m^2-1)}{16\pi Em^2 t^3} \left[\frac{(12m+4)(a^2-r^2)}{m+1} - \frac{2(m-1)r_0^2(a^2-r^2)}{(m+1)a^2} - (8r^2 + 4r_0^2) \ln \frac{a}{r} \right]$$

Au milieu:

$$\sigma_{r(\max)} = \sigma_{t(\max)} = -\frac{3Q}{2\pi mt^2} \left[m + (m+1) \ln \frac{a}{r_0} - (m-1) \frac{r_0^2}{4a^2} \right]$$

$$\delta_{(\max)} = -\frac{3Q(m^2-1)}{16\pi Em^2 t^3} \left[\frac{(12m+4)a^2}{m+1} - 4r_0 \ln \frac{a}{r_0} - \frac{(7m+3)r_0^2}{m+1} \right]$$

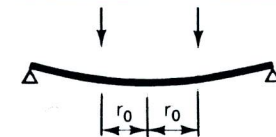
Pour r_0 très petit (charge concentrée):

$$\delta_{(\max)} = -\frac{3Q(m-1)(3m+1)a^2}{4\pi E m^2 t^3}$$

Au bord:

$$\Theta = \frac{3Q(m-1)a}{\pi E m t^3}$$

Charge uniforme sur un anneau concentrique, circulaire et de rayon r_0



A une distance r du centre:

$r < r_0$

$$\sigma_{r(\max)} = \sigma_{t(\max)} = -\frac{3Q}{2\pi mt^2} \left[\frac{1}{2} (m-1) + (m+1) \ln \frac{a}{r_0} - (m-1) \frac{r_0^2}{2a^2} \right]$$

$$\delta(r) = -\frac{3Q(m^2-1)}{2\pi Em^2 t^3} \left[\frac{(3m+1)(a^2-r^2)}{2(m+1)} - (r^2 + r_0^2) \ln \frac{a}{r_0} + (r^2 - r_0^2) - \frac{(m-1)r_0^2(a^2-r^2)}{2(m+1)a^2} \right]$$

$r > r_0$

$$\sigma_r = -\frac{3Q}{2\pi mt^2} \left[(m+1) \ln \frac{a}{r} + (m-1) \frac{r_0^2}{2r^2} - (m-1) \frac{r_0^2}{2a^2} \right]$$

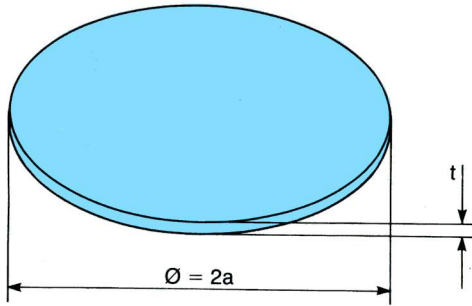
$$\sigma_t = -\frac{3Q}{2\pi mt^2} \left[(m-1) + (m+1) \ln \frac{a}{r} - (m-1) \frac{r_0^2}{2r^2} - (m-1) \frac{r_0^2}{2a^2} \right]$$

$$\delta(r) = -\frac{3Q(m^2-1)}{2\pi Em^2 t^3} \left[\frac{(3m+1)(a^2-r^2)}{2(m+1)} - (r^2 + r_0^2) \ln \frac{a}{r} - \frac{(m-1)r_0^2(a^2-r^2)}{2(m+1)a^2} \right]$$

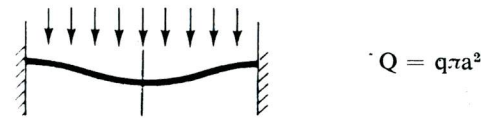
Au milieu:

$$\delta_{(\max)} = -\frac{3Q(m^2-1)}{2\pi Em^2 t^3} \left[\frac{(3m+1)a^2 - (m-1)r_0^2}{2(m+1)} - r_0^2 \left(\ln \frac{a}{r_0} + 1 \right) \right]$$

Plaque circulaire, immobilisée à la périphérie extérieure



Charge uniforme sur l'ensemble de la surface



A une distance r du centre:

$$\sigma_r = \frac{3Q}{8\pi mt^2} \left[(3m+1) \frac{r^2}{a^2} - (m+1) \right]$$

$$\sigma_t = \frac{3Q}{8\pi mt^2} \left[(m+3) \frac{r^2}{a^2} - (m+1) \right]$$

$$\delta(r) = -\frac{3Q(m^2-1)}{16\pi Em^2 t^3} \left[\frac{(a^2-r^2)^2}{a^2} \right]$$

Au milieu:

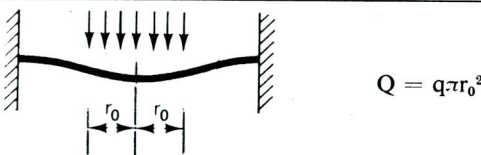
$$\sigma_r = \sigma_t = -\frac{3Q(m+1)}{8\pi mt^2}$$

$$\delta_{(\max)} = -\frac{3Q(m^2-1)a^2}{16\pi Em^2 t^3}$$

Au bord:

$$\sigma_{r(\max)} = \frac{3Q}{4\pi t^2} \quad \sigma_{t(\max)} = \frac{3Q}{4\pi mt^2}$$

Charge uniforme sur une partie concentrique et circulaire de la surface avec le rayon r₀



A une distance r du centre:

r < r₀

$$\sigma_r = -\frac{3Q}{2\pi mt^2} \left[(m+1) \ln \frac{a}{r_0} + (m+1) \frac{r_0^2}{4a^2} - (3m+1) \frac{r^2}{4r_0^2} \right]$$

$$\sigma_t = -\frac{3Q}{2\pi mt^2} \left[(m+1) \ln \frac{a}{r_0} + (m+1) \frac{r_0^2}{4a^2} - (m+3) \frac{r^2}{4r_0^2} \right]$$

$$\delta(r) = -\frac{3Q(m^2-1)}{16\pi Em^2 t^3} \left[4a^2 - (8r^2 + 4r_0^2) \ln \frac{a}{r_0} - \frac{2r^2 r_0^2}{a^2} + \frac{r^4}{r_0^2} - 3r_0^2 \right]$$

r > r₀

$$\sigma_r = -\frac{3Q}{2\pi mt^2} \left[(m+1) \ln \frac{a}{r} + (m+1) \frac{r_0^2}{4a^2} + (m-1) \frac{r_0^2}{4r^2} - m \right]$$

$$\sigma_t = -\frac{3Q}{2\pi mt^2} \left[(m+1) \ln \frac{a}{r} + (m+1) \frac{r_0^2}{4a^2} - (m-1) \frac{r_0^2}{4r^2} - 1 \right]$$

$$\delta(r) = -\frac{3Q(m^2-1)}{16\pi Em^2 t^3} \left[4a^2 - (8r^2 + 4r_0^2) \ln \frac{a}{r} - \frac{2r^2 r_0^2}{a^2} - 4r^2 + 2r_0^2 \right]$$

Au milieu:

$$\sigma_r = \sigma_t = -\frac{3Q}{2\pi mt^2} \left[(m+1) \ln \frac{a}{r_0} + (m+1) \frac{r_0^2}{4a^2} \right] =$$

$$= \max \sigma_r \text{ pour } r_0 < 0,588a$$

$$\delta_{(\max)} = -\frac{3Q(m^2-1)}{16\pi Em^2 t^3} \left[4a^2 - 4r_0^2 \ln \frac{a}{r_0} - 3r_0^2 \right]$$

Pour r₀ très petit (charge concentrée):

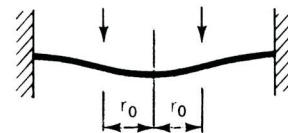
$$\delta_{(\max)} = -\frac{3Q(m^2-1)a^2}{4\pi Em^2 t^3}$$

Au bord:

$$\sigma_r = \frac{3Q}{2\pi t^2} \left(1 - \frac{r_0^2}{2a^2} \right) = \max \sigma_r \text{ pour } r_0 > 0,588a$$

$$\sigma_t = \frac{3Q}{2\pi mt^2} \left(1 - \frac{r_0^2}{2a^2} \right)$$

Charge uniforme sur un anneau concentrique, circulaire et de rayon r₀



A une distance r du centre:

r < r₀

$$\sigma_r = \sigma_t = -\frac{3Q}{4\pi mt^2} \left[(m+1) \left(2 \ln \frac{a}{r_0} + \frac{r_0^2}{a^2} - 1 \right) \right] = \max \sigma \text{ pour}$$

$$r_0 < 0,31a$$

$$\delta(r) = -\frac{3Q(m^2-1)}{2\pi Em^2 t^3} \left[\frac{1}{2} \left(1 + \frac{r_0^2}{a^2} \right) (a^2 - r^2) - (r^2 + r_0^2) \ln \frac{a}{r_0} + (r^2 - r_0^2) \right]$$

r > r₀

$$\sigma_r = -\frac{3Q}{4\pi mt^2} \left[(m+1) \left(2 \ln \frac{a}{r} + \frac{r_0^2}{a^2} \right) + (m-1) \frac{r_0^2}{r^2} - 2m \right]$$

$$\sigma_t = -\frac{3Q}{4\pi mt^2} \left[(m+1) \left(2 \ln \frac{a}{r} + \frac{r_0^2}{a^2} \right) - (m-1) \frac{r_0^2}{r^2} - 2 \right]$$

$$\delta(r) = -\frac{3Q(m^2-1)}{2\pi Em^2 t^3} \left[\frac{1}{2} \left(1 + \frac{r_0^2}{a^2} \right) (a^2 - r^2) - (r^2 + r_0^2) \ln \frac{a}{r} \right]$$

Au milieu:

$$\delta_{(\max)} = -\frac{3Q(m^2-1)}{2\pi Em^2 t^3} \left[\frac{1}{2} (a^2 - r_0^2) - r_0^2 \ln \frac{a}{r_0} \right]$$