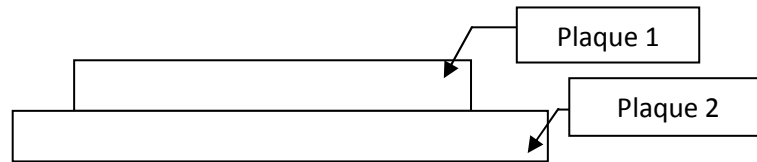
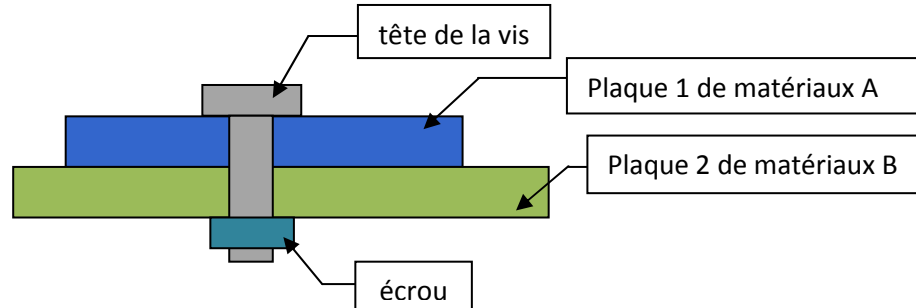


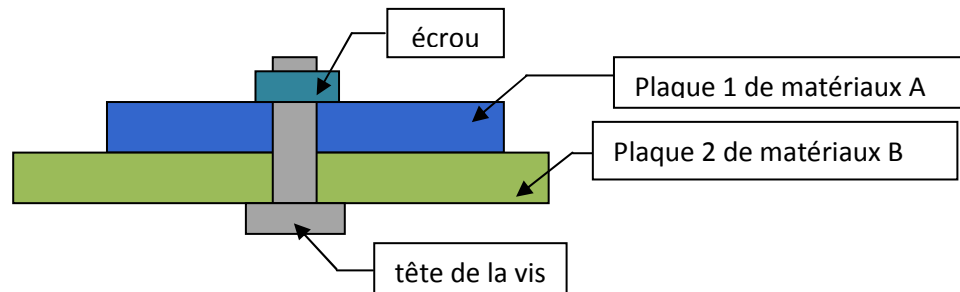
DEPART



MODELE A



MODELE B



Liste	Résultats
Choisir le matériau A de la plaque 1	Note 1
Choisir le matériau B de la plaque 2	Note 1
Choisir votre modèle	Note 2
Choisir votre vis	Note 3
Choisir votre écrou	Note 3
Ensemble final	Note 4

Note 1: j'aimerais faire apparaître une couleur dans le schéma DEPART au moment où l'on choisit le matériau. J'aimerais que chaque choix de couleur soit propre à chaque matériau (4 couleurs différentes en tout).

Note 2: j'aimerais pouvoir faire apparaître le modèle en question dans sa configuration.

Note 3: j'aimerais faire apparaître une tête souriante quand les contacts sont possibles vis-à-vis de la corrosion et qui boude quand cela n'est pas possible. Dans le cas où la tête boude, j'aimerais pouvoir bloquer l'accès à la visserie.

Note 4: Nous travaillons avec des vis et des écrous spécifiques qui ont leur propre traitement de surface. Il faudrait que je charge les différentes possibilités et à chaque fois qu'un collègue choisit une vis ou un écrou que le traitement de surface de chacun de ces composants apparaisse dans le résultat final.